



Katalog inspiracji



W Dekoralu® dokładamy wszelkich starań, aby malowanie było dla Ciebie zawsze prostym i przyjemnym doświadczeniem. Będąc jedną z wiodących marek farb na polskim rynku, uważamy, że dobrej jakości farba powinna być dostępna dla każdego. Przyjmując praktyczne podejście na każdym etapie naszej pracy – od innowacji po produkcję, tworzymy realną wartość dla naszych klientów. Kompleksowa oferta Dekoral obejmuje farby do ścian i sufitów, farby elewacyjne, emalie do drewna, metalu i betonu. Komponujemy bogate palety kolorów w oparciu o najnowsze trendy, dając Wam nieograniczone możliwości kolorystyczne.

SPIS TREŚCI:

Trendy kolorystyczne	4
Kolor roku 2024	6
Inspiracje wnętrzarskie	8
Palety kolorów	46
Produkty Dekoral	54
Jak przygotować ściany do malowania?	63

**NOWE
OPAKOWANIA,
NIEZMIENNA
JAKOŚĆ!**



NIE WIESZ JAKI KOLOR WYBRAĆ? POMOŻEMY!

Testuj na ścianie i ciesz się idealnym kolorem!

Kup tester w saszetce i przetestuj kolory przed malowaniem. Tester koloru zawiera próbkę oryginalnej farby, dzięki czemu po pomalowaniu możesz ocenić barwę w danym wnętrzu i oświetleniu i dokonać najlepszego wyboru.




 sklepdekoral.pl

 **dekoral®**

Trendy Kolorystyczne

Przedstawiamy zestaw kolorów, które otulą pastelowym wdziękiem Wasze domy i mieszkania. Wyselekcjonowaliśmy dwadzieścia subtelných i miękkich odcieni, będących symbolem autentyczności i pogody ducha. Możecie wybierać spośród naturalnych zieleni, ziemistych beży, czy lekkich pastelów. Wszystkie kolory mają kojącą moc. Pasują zarówno do najmodniejszych stylów: japoński, minimalizm, jak i klasycznych, eleganckich wnętrz. W naszej kolekcji znajdziecie nie tylko ciepłe kolory ziemi, ale też chłodne zielenie i niebieskości. Dla kontrastu możecie wykorzystać ciemniejsze akcenty: głębokiej zieleni, granatu lub tradycyjnej, acz stylowej czerni.




Kolor Roku 2024

Różowy Brzoskwinowy


Różowy Brzoskwinowy to apetyczny, pastelowy kolor. Łączy dwa owocowe odcienie – czerwień i żółty oraz świeżość złamanej bieli. Takie tonacje są optymistyczne, wnoszą energię i pozytywnie podnoszą nastrój. Konotacje nude sprawiają, że kolor doskonale rezonuje z duchem czasów.

Różowy Brzoskwinowy posiada wiele praktycznych zalet. Jest stonowany, dlatego nie przytłacza. Czyni go to doskonałym tłem dla wyrazistych kolorów i materiałów wykończeniowych. Odcień jest na tyle wszechstronny, że można go bez obaw zastosować w salonie, sypialni czy pokoju dziecięcym. Duże, otwarte przestrzenie zyskają przyjazną przytulność, a małe pokoje – światło.

Wybierając Różowy Brzoskwinowy masz pewność, że łatwo zestawisz go z innymi kolorami, zarówno ciepłymi, jak i zimnymi. Idealnie komponuje się z neutralnymi barwami, jak modne beże, złamane biele, szarości, a nawet brązy. Pasuje do aranżacji z nutką retro i tych o organicznych inspiracjach. Odnajduje się doskonale w towarzystwie naturalnego drewna, jasnego kamienia i bieli.




Różowy Brzoskwinowy ✨




Zobacz wideo

MORSKA MEDYTACJA

Kolory mają moc wpływania na samopoczucie. Warto ich użyć, aby stworzyć we własnej przestrzeni nastrój spokoju i bez troski. Jak urządzić domową oazę, sprzyjającą skupieniu i relaksowi? Kolor Granatowy i ciepły Różowy Brzoskwiniowy przenoszą do wnętrza to, co najlepsze z morza i lądu. Niebieskości komunikują uczucie spokoju, podczas gdy ciepły, różowy odcień wywołuje wrażenie równowagi.



Granatowy ✨




Różowy Brzoskwiniowy ✨



STREFA KOMFORTU

Powrót lat siedemdziesiątych wpływa na trendy wnętrzarskie przynosząc paletę ciepłych beżów, złamanych bieli i karmelowych tonów. Biały Naturalny to najlepszy wybór do wnętrza w stylu organicznego minimalizmu, gdzie ma do odegrania główną rolę. Jego uniwersalny charakter wpisze się także w klimat wnętrz nowoczesnych. Odcienie bieli i rozbielonych brązów pozwalają pozostać w bezpiecznej strefie znanych i kojących kolorów neutralnych.



Karmelowy ✨



Biały Naturalny ✨



POSTAW NA ŚWIATŁO

Światło naturalne w pomieszczeniu jest kluczem do podjęcia decyzji, czy wybrać ciepłe, czy chłodne odcienie beżów i szarości. Ciepłe odcienie, takie jak Uniwersalny Beż, dobrze sprawdzają się w pokojach z ekspozycją na wschód i północ. Chłodne barwy neutralne, jak szarości czy biele, można bez obaw wprowadzać do wnętrza o południowej lub zachodniej ekspozycji słonecznej.



Uniwersalny
Beż ✨




Szary
Najjaśniejszy ✨



ZASADA KONTRASTÓW

Masz niewielki metraż pokoju i lubujesz się w ciepłym, jasnym drewnie? Ciemnozielony kolor doda pomieszczeniu głębi i wyeksponuje naturalne piękno drewnianych mebli i podłogi. Zielony Butelkowy, jak i inne ciemne, zimne odcienie, sprawdzą się doskonale w parze z delikatnym beżem, również w aranżacjach w stylu urban jungle i eko.



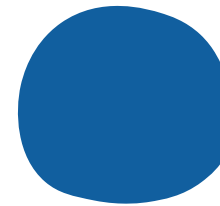

Zielony Butelkowy ✨




Naturalny Beż ✨

NA ŻÓŁTO I NA NIEBIESKO

W znalezieniu nowego komfortu w codzienności pomagają pasje, co widać wyraźnie w rosnącym ruchu „zrób to sam”. Ludzie kreatywni, rzemieślnicy i amatorzy wszelkiej twórczości chętnie wyrażają się poprzez zdecydowane kolory. Nasycone, energetyczne barwy, takie jak Żółty Złocisty i Niebieski Ciemny oddające klimaty lat osiemdziesiątych, zachęcają do spróbowania czegoś nieoczywistego.



Niebieski Ciemny ✨




Żółty Złocisty ✨




NADCHODZI OCIEPLENIE


Style boho i japoński łączą umiłowanie do naturalnych wykończeń, jak jasne drewno, rattanowe plecionki, czy surowy len. Aby zharmonizować paletę kolorów, do wnętrza wykończonego tymi materiałami, warto wziąć pod uwagę odcienie z ciepłej połówki koła barw, jak np. Jasny Łososiowy. Ten kolor sprawdzi się zarówno w pomieszczeniach pełnych słońca, jak i tych o północnej ekspozycji, bowiem jego jasny ton odbija światło i oddaje je wewnątrz.



Jasny
Łososiowy ✨




Grafitowy ✨




PASTE-LOVE

Pokój dziecięcy to przestrzeń dla prawdziwych entuzjastów kolorów. Aby nie zdominował jej chaos i przytłaczający nadmiar bodźców, wybierz bezpieczne pastelowe odcienie dla tła wnętrza i mocniejsze odcienie dla wyposażenia. Pamiętaj, że kolory uczą przełamywania schematów – w XXI wieku róż nie jest już zarezerwowany wyłącznie dla dziewczynek, więc użyj go gdzie chcesz.



Miętowy ✨




Różowy
Jasny ✨



MINIMALIZM W KOLORZE

Wiele aktualnych trendów wnętrzarskich mieści się w ramach idei zrównoważonego projektowania. W przeciwieństwie do wielu przejściowych mód, te ekologiczne stylizacje z pewnością pozostaną świeże przez wiele lat. Szalwiove zielenie i złamana biel to odcienie minimalistyczne, uspokajające, które łączą pierwiastek duchowy z otaczającym nas światem.



Modny Szalwiove ✨




Biały Z Nutą Moreli ✨




W SZMARAGDOWYM OGRODZIE

Zieleń szmaragdowa nie wypada z łask. Łączy w sobie witalność natury i czar klejnotu. Daje to wiele możliwości stylizacyjnych – od dekadentkich wnętrz inspirowanych art deco, przez maksymalizm, po zrównoważone przestrzenie wypełnione roślinnymi motywami. Aby w pełni podkreślić walory ciemnej zieleni, połącz ją ze szklwionymi płytkami, porcelanowymi dodatkami, złotym blaskiem dekoracji. Takie zestawienie stworzy klimat, który emanuje bogactwem i luksusem.



Szary
Jak Mgiełka ✨




Szmaragdowy ✨



KOLOR Z RODOWODEM


Bogate odcienie czerwieni były przez wieki symbolem wysokiego statusu społecznego i jako najdroższe barwniki przynależały do świata elit. Dziś czerwienie są powszechnie dostępne w wielu odcieniach i może je wybrać każdy, choć nie da się zaprzeczyć, że są stworzone dla maksymalistów. W aktualnych trendach wnętrzarskich widać wyraźny powrót do odważniejszych i żywych kolorów, którym i dziś trudno odmówić szlachetnego szyku.



Królewska
Czerwień ✦




Zdecydowanie
Beż ✦




ŚWIATŁO I CIEŃ

Światło i cień to nierozłączna para. Czy odważysz się połączyć tajemnicze, głębokie czernie i odcienie żółci w jednej, barwnej kompozycji? Czerni we wnętrzach dodaje głębi, elegancji i wyrazistości. Kolor żółty ożywia i odbija światło równoważąc ciemne powierzchnie. Czernie wracają na salony trafiając w gust dojrzałych pokoleń, jak i buntowniczych nastolatków zafascynowanych gotycką estetyką.




Czarny ✨




Słoneczny Blask ✨

RENESANS PASTELEI

Inspiracje do stworzenia harmonijnej, wnętrzarskiej kompozycji kolorów można znaleźć dosłownie wszędzie. Lekkie, pastelowe odcienie przywołują palety włoskich mistrzów renesansu, którzy używali naturalnych pigmentów, jak ochra, siena czy zielona ziemia. Odcienie szalwiove oraz przyjazne beże nadają subtelną głębię i ciepło wnętrzom, w których chcesz wykreować artystyczny nastrój.



Przytulny Szalwiovy ✨




Świetlisty Beż ✨



PRZEŁAM NUDE

Szukasz sposobu na zaaranżowanie dziecięcej przestrzeni za pomocą barw i kształtów? Jeśli chcesz uzyskać dynamiczny, współczesny charakter wnętrza, namaluj na ścianie paski, geometryczne bloki kolorów, dwukolorową szachownicę. Aby stworzyć odważny i zabawny projekt, wystarczą tylko dwa kolory. Wybierz te kontrastujące, na przykład achromatyczną szarość i róż. Pomaluj listwy przypodłogowe, elementy architektoniczne, sufit.



Różowy
Jasny ✨




Delikatny
Szary ✨



KOLOROWY KOMPROMIS

Turkusowe odcienie od dekady święcą triumfy w polskich aranżacjach i trudno się temu dziwić. Kolor łączy dwa składniki: niebieski z odrobiną żółci, a więc to, co ciepłe i zimne. Ten kolorystyczny kompromis wnosi do optymistyczny efekt i świeżość, a to gotowy przepis na wnętrze! Sprawdza się w niemal wszystkich stylach i pasuje do każdej funkcji mieszkania. W połączeniu z szarościami – otrzymasz skandynawski charakter w nowoczesnym wydaniu.



Turkusowa Głębia ✦




Skandynawska Szarość ✦



HYBRYDOWA ZIELEŃ

Złożone kolory bywają nieoczywiste i intrygujące. Dlatego właśnie takie odcienie są idealne, gdy zależy Ci na niebanalnym efekcie we wnętrzu. Do takich kolorów należy Ciemny Szmaragdowy. Formalnie to ciemny turkus, niebiesko-zielony hybrydowy odcień, który przypomina morską toń. W bitwie o wyrafinowanie idzie łeb w łeb z klasycznym granatem, jednak jest od niego znacznie cieplejszy, bardziej miękki i przyjazny.



Minimalistyczny
Beż ✦




Ciemny
Szmaragdowy ✦



AKTORZY DRUGIEGO PLANU

Szarości, złamane biele czy beże należą do grupy kolorów neutralnych. Mają na celu uspokajać i neutralizować przestrzeń. Nie nadużywają naszej uwagi, nie wysuwają się na pierwszy plan, odgrywają jednak ważną rolę dla innych elementów wyposażenia. Ciemny Popielaty to kolor idealny do kameralnych sypialni, eleganckich salonów, czy przestronnego holu. Ecru to uniwersalna, złamana ciepła biel, a więc kolor zarówno na ściany, jak i sufity do każdego, nawet niewielkiego pomieszczenia.



Ciemny
Popielaty ✦




Ecru ✦



ZANURZENI W KOLORZE

Klasyczna biel czy kolorowe szaleństwo? Wybór należy do Ciebie! Wśród nowoczesnych aranżacji łazienkowych każdy znajdzie coś dla siebie. Kolorowe ściany to prosty sposób na metamorfozę pokoju kąpielowego. Oprócz popularnych odcieni błękitnych i turkusowych, nowością w paletach łazienkowych są ciepłe, etniczne brązy, które wprowadzą do Twojego domu egzotyczny klimat i dobre samopoczucie. Doskonale sprawdzą się przy płytkach białych i szarych, w towarzystwie naturalnego kamienia i drewna.



Miedziany
Brąz ✨




Lilia
Wodna ✨




SENTYMENTALNA PODRÓŻ


Ciepło Szafranowej Żółci działa jak magiczna różdżka przenosząca w czasie – pozwoli bez wysiłku wykreować w pomieszczeniu klimat vintage. W parze ze spokojną, szalwiową zielenią wyczarują wnętrza przywodzące na myśl malownicze krajobrazy, pełne sentymentalnego uroku i ciepła. Na tle pastelowych kolorów idealnie wyeksponujesz mocniejsze akcenty wyposażenia i dodatków. W szafranowej jadalni śniadanie smakuje lepiej, gdyż ciepłe kolory wpływają pozytywnie na apetyt.



Subtelna Szalwia




Szafranowy Żółty



DOBROSTAN

Naturalna paleta złamanych bieli i piaskowych odcieni przywołuje dobrą energię do wykorzystania w przestrzeniach, w których troska o siebie i innych jest najważniejsza. Wybór ten dobrze komponuje się z modnymi elementami wystroju, takimi jak zaokrąglone formy mebli, organiczne, surowe materiały i naturalne tkaniny.



Piasek
Pustyni ✨



Biały
Z Nutą Moreli ✨



DEKORAL EFFECT 3in1

PLAMOODPORNĄ FARBA DO WSZYSTKICH POMIESZCZEŃ



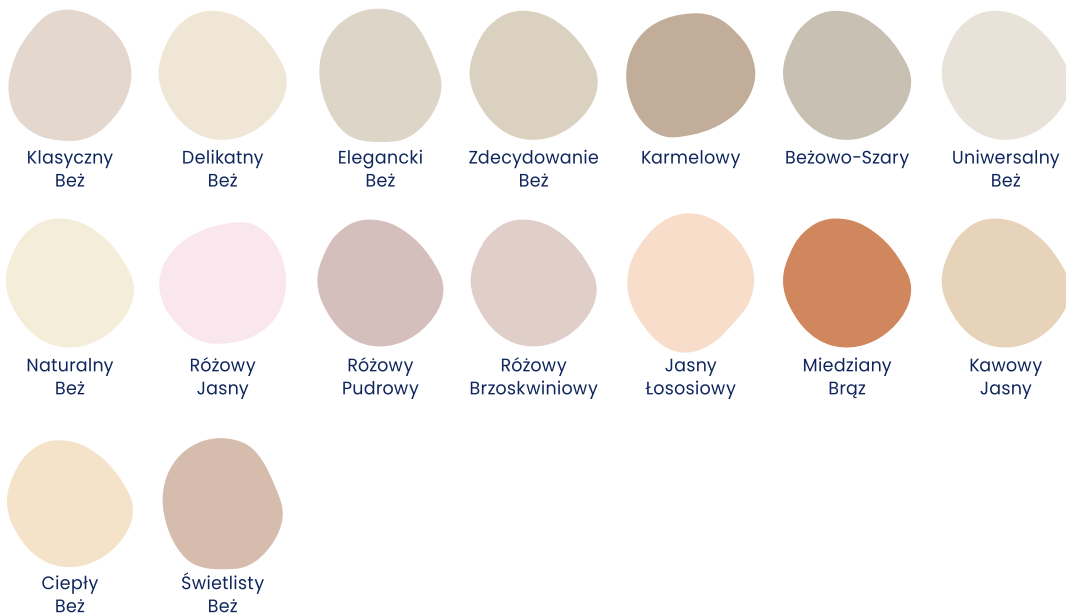
NAJJAŚNIEJSZE Z JASNYCH



OTULENI W SZAROŚĆ




W PASTELOWYM OGRODZIE



OAZA ZIELENI



DOBRA ATMOSFERA



3 w 1
Potrójna ochrona



ODPORNĄ
NA PLAMY



ODPORNĄ
NA SZOROWANIE




ODPORNĄ
NA GRZYBY
I PLESNIE

DEKORAL MOC KOLORU

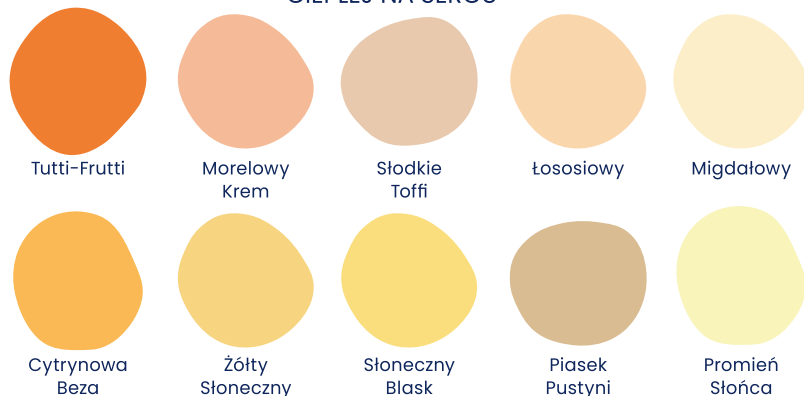
FARBA LATEKSOWA DO WNĘTRZ




PRZYTULNE BEŻE



CIEPLEJ NA SERCU



ZMYSŁOWO I ROMANTYCZNIE



MODNE SZAROŚCI



NIEBO I OCEAN



EKSPLOZJA ZIELENI



ODPORNA NA SZOROWANIE



DOSKONAŁE KRYCIE I KOMFORT UŻYTKOWANIA



PAROPRZEPUSZCZALNA - ZAPEWNIĄ ODDYCHANIE ŚCIAN

DEKORAL ŁAZIENKA & KUCHNIA

FARBA LATEKSOWA O PODWYŻSZONEJ ODPORNOŚCI



Deser Waniiliowy



Na Szarym Końcu



Czas Na Miętę



W Beżowym Humorze



Biały



Olejek Cytrynowy



Po Postu Szary




Miętowa Pokusa



Morelowy Pastelowy



Lilia Wodna



Złocista Morela



Stylowy Stalowy



Pastelowa Szałwia



Kamienista Plaża



Mgliste Wspomnienie



Szafranowy Żółty



Kropla Szarości



Turkus Idealny



Beżowy Z Klasą



Beżowy To Jest To



Wesoła Limonka



Srebrzysta Rosa



Błękitny Łazienkowy



Caffè Latte



Zawsze Na Czasie



Betonowa Dżungla

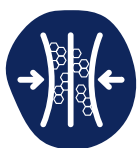


ODPORNĄ
na wilgoć
i tłuszcz



DEKORAL AKRYLOWA FARBA DO FASAD

HYDROFOBOWA FARBA Z DODATKIEM SILIKONU



HYDROFOBOWA
Z DODATKIEM
SILIKONU



ODPORNĄ
NA CZYNNIKI
ATMOSFERYCZNE



ODPORNĄ
NA SZOROWANIE
NA MOKRO



PONADPRZECIĘTNA
ODPORNOSC
MECHANICZNA



Śnieżnobiały



Zieleń
Oliwkowa



Kawowy



Lekko
Popielaty




Zielony




Sahara




Popielaty




Brąz
Kawowy



Bursztyn




Jasny
Grafit




Brązowy



Piaskowy




Grafit




Wiśniowy



Żółty
Ciepły



Czarny



Rudy



Żółty

DEKORAL AKRYLOWA FARBA DO FASAD

POLECANA TAKŻE DO WNĘTRZ

Hydrofobowa farba z dodatkiem silikonu do malowania elewacji budynków oraz ścian wewnątrz pomieszczeń. Nadaje się na garaże, balkony, ogrodzenia betonowe i inne elementy architektury ogrodowej.

OPAKOWANIA: KOLOR - 1 l; 5 l; 10 l
BIEL - 1 l; 3 l; 5 l; 10 l

NAJWAŻNIEJSZE CECHY

- Ponadprzeciętna odporność mechaniczna
- Hydrofobowa dzięki dodatkowi silikonu
- Odporna na szorowanie klasa 1 wg PN-EN 13300
- Odporna na działanie czynników atmosferycznych: deszczu i promieniowania UV

DANE TECHNICZNE

- Kolory: 18
- Liczba warstw: 2
- Wydajność: do 8 m²/l fasady
- Wydajność: do 12 m²/l ściany wewnętrzne





DEKORAL EFFECT 3in1

PLAMOODPORNĄ FARBA DO WSZYSTKICH POMIESZCZEŃ

Farba o potrójnych właściwościach: odporna na plamy, szorowanie i grzyby pleśniowe. Rekomendowana do malowania wszystkich pomieszczeń, jak salon, sypialnia, pokój dziecięcy, korytarz, kuchnia i łazienka. Dzięki zawartości twardych jak diament kryształów korundu posiada doskonałą odporność na zmywanie i szorowanie. Matowa.

OPAKOWANIA: 2,5 l i tester 40 ml

NAJWAŻNIEJSZE CECHY

- Odporna na plamy
- Odporna na grzyby i pleśń
- Odporna na zmywanie i szorowanie – bez zacieków i przemakania
- Łatwe malowanie nawet dla początkujących
- Silne krycie

DANE TECHNICZNE

- Kolory: 56 (paleta na stronach 46-47)
- Liczba warstw: 2
- Wydajność (1 warstwa): do 14 m²/l



DEKORAL MOC KOLORU

FARBA LATEKSOWA DO WNĘTRZ

Farba lateksowa do dekoracyjnego malowania ścian i sufitów wewnątrz pomieszczeń. Dzięki zastosowaniu zaawansowanej technologii kryjących polimerów oraz odpowiedniego połączenia składników uzyskano bardzo dobre parametry aplikacyjne, doskonałe krycie oraz wysoką wydajność. Powłoka farby jest trwała i odporna na szorowanie, a kolory nie blakną w czasie zachowując swoje piękno przez wiele lat.

OPAKOWANIA: 2,5 l; 5 l i tester 40 ml

NAJWAŻNIEJSZE CECHY

- 5 lat trwałości koloru
- Doskonałe krycie i komfort użytkowania
- Odporna na szorowanie
- Paroprzepuszczalna – zapewnia oddychanie ścian

DANE TECHNICZNE

- Kolory: 60 (paleta na stronach 48-49)
- Liczba warstw: 2
- Wydajność (1 warstwa): do 14 m²/l



DEKORAL ŁAZIENKA & KUCHNIA

FARBA LATEKSOWA O PODWYŻSZONEJ ODPORNOŚCI

Lateksowa farba do malowania ścian i sufitów wewnątrz pomieszczeń szczególnie narażonych na rozwój grzybów pleśniowych oraz na działanie wilgoci. Powłoka jest długotrwałe zabezpieczona przed działaniem grzybów. Odporna na tłuste plamy i szorowanie, dzięki czemu łatwo zadamy o czystość i higienę w naszym domu. Pozostawia matowy efekt wykończenia. Zastosowanie wysokogatunkowej dyspersji umożliwia prawidłową mikrowentylację powierzchni.

OPAKOWANIA: 2,5 l i tester 30 ml

NAJWAŻNIEJSZE CECHY

- Odporna na wilgoć i tłuste plamy
- Powłoka odporna na grzyby i pleśń
- Hydrofobowa – płyny nie wsiąkają
- Łatwe zmywanie plam
- Odporna na zmywanie i szorowanie

DANE TECHNICZNE

- Kolory: 26 (paleta na stronie 50)
- Liczba warstw: 2
- Wydajność (1 warstwa): do 12 m²/l



DEKORAL AKRYLIT W

LATEKSOWA FARBA DO WNĘTRZ

Odporna na szorowanie farba lateksowa do dekoracyjnego malowania ścian i sufitów wewnątrz pomieszczeń. Optymalne dobranie właściwości fizykochemicznych i optycznych pigmentu sprawia, że powierzchnie pomalowane farbą charakteryzuje przyjemny dla oka, śnieżnobiały odcień. Kombinacja substancji wybielających i rozjaśniających powoduje, że jest odporna na promieniowanie UV i nie żółknie z upływem czasu, gwarantując 5 lat trwałości bieli. Matowe wykończenie optycznie maskuje niedoskonałości podłoża. Zastosowanie wysokogatunkowej dyspersji umożliwia prawidłową mikrowentylację powierzchni. Produkt przeznaczony także do renowacyjnego malowania wewnątrz. Farba polecana do aplikacji walcem i natryskiem hydrodynamicznym.

OPAKOWANIA: 1 l; 3 l; 5 l; 10 l; 15 l

NAJWAŻNIEJSZE CECHY

- 5 lat trwałości bieli
- Odporna na szorowanie
- Bardzo dobrze kryjąca
- Zapewnia prawidłową mikrowentylację powierzchni
- Optymalna do natrysku hydrodynamicznego

DANE TECHNICZNE

- Liczba warstw: 1-2
- Wydajność (1 warstwa): do 14 m²/l



DEKORAL ŁAZIENKA & KUCHNIA

FARBA LATEKSOWA ODPORNA NA WILGOĆ

Matowa farba lateksowa do malowania ścian i sufitów wewnątrz pomieszczeń szczególnie narażonych na rozwój grzybów pleśniowych oraz na działanie wilgoci, jak: łazienki, kuchnie, piwnice, pływalnie, browary, piekarnie, pralnie itp. Powłoka jest długotrwałe zabezpieczona przed działaniem grzybów. Zastosowanie wysokogatunkowej dyspersji polimerowej wpływa na podwyższoną trwałość mechaniczną powłoki, dzięki czemu jest elastyczna, mocna i odporna na działanie wody. Odpowiedni dobór wypełniaczy i środków pomocniczych umożliwia prawidłowe oddychanie ścian.

OPAKOWANIA: 1 l; 3 l; 5 l; 10 l

NAJWAŻNIEJSZE CECHY

- Odporna na wilgoć i tłuste plamy
- Powłoka odporna na grzyby i pleśń
- Hydrofobowa – płyny nie wsiąkają
- Łatwe zmywanie plam
- Odporna na zmywanie i szorowanie

DANE TECHNICZNE

- Liczba warstw: 2
- Wydajność (1 warstwa): do 14 m²/l



DEKORAL ANTYREFLEKSYJNA

AKRYLOWA FARBA DO WNĘTRZ

Przeznaczona do malowania ścian i sufitów wewnątrz pomieszczeń. Wygodna w aplikacji – nie chłapie. Kombinacja substancji wybielających i rozjaśniających zapewnia nieskazitelną, trwałą biel.

OPAKOWANIA: 1 l; 3 l; 5 l; 10 l

NAJWAŻNIEJSZE CECHY

- Wysoka wydajność
- Wysoka siła krycia
- Łatwa aplikacja – nie chłapie
- Zapobiega przyciąganiu kurzu
- Zapewnia prawidłową mikrowentylację powierzchni

DANE TECHNICZNE

- Liczba warstw: 1-2
- Wydajność (1 warstwa): do 16 m²/l



DEKORAL GRUNT L

LATEKSOWA FARBA PODKŁADOWA DO ŚCIAN I SUFITÓW

Farba podkładowa na podłoża wewnętrzne o nierównej chłonności i niejednorodnym odcieniu. Zawartość wysokiej jakości wosków oraz monomineralnego dolomitu sprawia, że produkt idealnie gruntuje, wyrównuje chłonność, fakturę i kolor podłoża, a podwyższone krycie wpływa na ekonomiczne wykorzystanie farby nawierzchniowej. Nie chłapie podczas malowania. Polecany do malowania tynków, płyt gipsowo-kartonowych, tapet papierowych oraz elementów drewnianych, materiałów drewnopochodnych wewnątrz pomieszczeń. Ułatwia nakładanie farb nawierzchniowych. Rekomendowany jako podkład pod emulsje białe i kolorowe wszystkich rodzajów.

OPAKOWANIA: 3 l; 5 l; 10 l

NAJWAŻNIEJSZE CECHY

- Nowa formuła - silniejsze krycie
- Wyrównuje chłonność i odcień podłoża
- Zmniejsza zużycie farb nawierzchniowych
- Zwiększa przyczepność podłoża
- Doskonała pod farby białe i kolorowe
- Zapewnia prawidłową mikrowentylację powierzchni
- Polecana do płyt G-K, gładzi i tynków

DANE TECHNICZNE

- Liczba warstw: 1
- Wydajność (1 warstwa): do 12 m²/l



DEKORAL FARBA GRUNTUJĄCA NA PLAMY

Farba gruntująca przeznaczona do zamalowywania plam po zaciekach wodnych, sadzy, nikotynie, tłuszczach oraz innych produktach spożywczych. Ma charakter farby podkładowej izolującej i wzmacniającej podłoża. Długotrwale zabezpiecza powłokę farby w pomieszczeniach narażonych na działanie wilgoci i rozwój grzybów pleśniowych.

OPAKOWANIA: 0,4 l; 0,9 l

NAJWAŻNIEJSZE CECHY

- Bardzo dobre właściwości kryjące
- Zabezpiecza powłokę przed rozwojem grzybów
- Izoluje plamy i zabrudzenia
- Doskonała na tłuste plamy

DANE TECHNICZNE

- Liczba warstw: 1
- Wydajność (1 warstwa): do 12 m²/l



DEKORAL KRYJĄCY GRUNT DO DREWNA

Polecany jako podkład pod emalie akrylowe i rozpuszczalnikowe, do pierwszego malowania przedmiotów z drewna, materiałów drewnopochodnych oraz lamperii na tynkach cementowo-wapiennych.

OPAKOWANIA: 0,9 l; 5 l

NAJWAŻNIEJSZE CECHY

- Zmniejsza zużycie emalii nawierzchniowych
- Wyrównuje chłonność podłoża
- Ułatwia malowanie
- Zwiększa przyczepność do podłoża

DANE TECHNICZNE

- Liczba warstw: 1-2
- Wydajność: do 12 m²/l



DEKORAL EMAKOL

SILNIE KRYJĄCA EMALIA OLEJNO-ALKIDOWA

Emalia olejno-alkidowa przeznaczona do malowania przedmiotów z drewna, materiałów drewnopochodnych oraz elementów stalowych i żeliwnych (po wcześniejszym zagruntowaniu podkładem antykorozyjnym). Rekomendowana do zastosowań wewnętrznych i zewnętrznych (np. okna, drzwi, meble, lamperie, ogrodzenia itp.). Polecana do stosowania w budynkach mieszkalnych oraz użyteczności publicznej, w tym obiektach służby zdrowia, oświetlowo-wychowawczych oraz branży spożywczej (bez bezpośredniego kontaktu z żywnością).

OPAKOWANIA: 0,2 l; 0,9 l; 5 l; 10 l

NAJWAŻNIEJSZE CECHY

- 6 lat ochrony
- Doskonałe krycie i trwały kolor
- Łatwe zmywanie plam i zabrudzeń
- Bardzo dobra przyczepność do podłoża
- Gruntoemalia - bez gruntu do powierzchni drewnianych wewnątrz pomieszczeń
- Tworzy idealnie gładkie powłoki
- Bardzo łatwa aplikacja
- Wysoka wydajność

DANE TECHNICZNE

- Liczba warstw: 1-3
- Wydajność (1 warstwa): do 18 m²/l

POLYSK



MAT





DEKORAL EXPRESS TOP SZYBKOSCHNĄCA EMALIA AKRYLOWA

Szybkoschnąca emalia akrylowa do dekoracyjnego malowania przedmiotów z drewna, materiałów drewnopochodnych, elementów metalowych, a także lamperii i kaloryferów. Nadaje się do stosowania wewnątrz i na zewnątrz, zarówno do renowacji, jak i na nowe powierzchnie. Nakładanie emalii jest łatwe oraz szybkie – pomalowane powierzchnie są gotowe w 1 dzień (emalia jest sucha w dotyku już po jednej godzinie). Dzięki precyzyjnie dobranym, nowoczesnym składnikom można ją stosować do malowania zabawek dziecięcych. Specjalna formuła produktu zapewnia wysoką przyczepność oraz niezwykłą odporność powłoki.

OPAKOWANIA: 0,2 l; 0,5 l; 0,9 l; 2,5 l; 10 l

NAJWAŻNIEJSZE CECHY

- Szybkoschnąca – sucha w dotyku po 1 h
- Bezpieczna dla dzieci
- Na zewnątrz i do wewnątrz
- Łagodny zapach
- Gładka, elastyczna i odporna powłoka
- Na różne powierzchnie

DANE TECHNICZNE

- Liczba warstw: 2
- Wydajność (1 warstwa): do 16 m²/l



SATYNA				MAT
Białe Szaleństwo	Cicha Woda	Siwy Dym	Szara Komórka	Koziołek Matolek
Czysta Kartka	Jak Na Lato	Musztarda Po Obiedzie	Kawa Na Ławę	Fajny Klimat
Pączek W Maśle	Ale Czad	W Dechę	Płachta Na Byka	Dobry Materiał
Słoneczny Patrol	Zielone Pojęcie	Jakiś Kosmos	Czarna Magia	Szach-Mat
				Czarna Materia



NASZE NAZWY KRYJĄ MATOWĄ TAJEMNICĘ!



DEKORAL NIEŻÓŁKNĄCA EMALIA DO KALORYFERÓW

Emalia do ochronno-dekoracyjnego malowania elementów metalowych, miedzianych i żeliwnych, a w szczególności instalacji grzewczych.

NAJWAŻNIEJSZE CECHY

- Doskonała do renowacji
- Odporna na działanie temperatury do +100°C
- Nie żółknie
- Nadaje się na elementy miedziane

DANE TECHNICZNE

- Liczba warstw: 2
- Wydajność: do 12 m²/l
- Opakowania: 0,75 l

NOWOŚĆ!



DEKORAL MULTIMETAL ANTYKOROZYJNA FARBA DO METALU

Antykorozyjna farba na bazie żywicy akrylowej, przeznaczona do malowania wszystkich rodzajów metalu, jak blacha ocynkowana, stal, żelazo, miedź i aluminium (przed malowaniem zalecamy wykonanie próby). Farbę można stosować bezpośrednio na metal, bez konieczności używania farb gruntujących lub podkładowych. Rekomendowana również na beton, drewno, cement, ceramikę nieszkliwioną oraz po przeszlifowaniu na powierzchni malowane proszkowo. Typowe zastosowania: ogrodzenia, bramy, dachy, rynny i obróbki blacharskie, elewacje metalowe, rury, meble ogrodowe i parapety.

OPAKOWANIA: 0,65 l; 2,5 l

NAJWAŻNIEJSZE CECHY

- 11 lat ochrony antykorozyjnej
- Bezpodkładowa – bezpośrednio na rdzę
- Szybkoschnąca – sucha w dotyku po 1 h
- Do wnętrza i na zewnątrz
- Doskonała siła krycia
- Bardzo dobra przyczepność do różnych podłoży
- Trwała i elastyczna powłoka
- Odporna na warunki atmosferyczne
- Wykończenie: mat

DANE TECHNICZNE

- Liczba warstw: 2-3
- Wydajność (przy jednej warstwie): do 11 m²/l

MAT



DEKORAL EMALIA ANTYKOROZYJNA BEZPOŚREDNIO NA RDZĘ

Polecana do malowania bram, płotów, ogrodzeń, balustrad, mebli ogrodowych. Do zastosowania na zewnątrz jak i wewnątrz.

NAJWAŻNIEJSZE CECHY

- 9 lat ochrony
- Nie wymaga podkładu – bezpośrednio na rdzę lub metal
- Doskonała przyczepność do podłoża
- Potrzebny system ochrony przed korozją

DANE TECHNICZNE

- Liczba warstw: 2-3
- Wydajność (1 warstwa): do 9 m²/l
- Opakowania: 0,65 l

MAT



POŁYSK

PÓLMAT



DEKORAL CHLOROKAUCZUK DO METALU I BETONU

Emalia przeznaczona do ochrony, dekoracji i renowacji zewnętrznych podłoży stalowych i żeliwnych oraz pionowych podłoży betonowych.

OPAKOWANIA: 0,9 l; 5 l

NAJWAŻNIEJSZE CECHY

- 10 lat ochrony
- Super trwały połysk
- Wysoka odporność na czynniki zewnętrzne
- Trwała ochrona antykorozyjna

DANE TECHNICZNE

- Liczba warstw: 1-3
- Wydajność: do 10 m²/l

POŁYSK



DEKORAL PODKŁAD ANTYKOROZYJNY

Podstawowa ochrona antykorozyjna. Polecany pod emalie nawierzchniowe, jak: Chlorokauczuk do metalu i betonu, Emakol, czy Express Top.

OPAKOWANIA: 0,5 l; 0,9 l; 5 l; 10 l

NAJWAŻNIEJSZE CECHY

- Podwójny system ochrony przed korozją
- Na stal, żelazo, miedź i aluminium
- Odporna na podwyższone temperatury – do +100°C
- Duża twardość i elastyczność powłoki

DANE TECHNICZNE

- Liczba warstw: 1-2
- Wydajność: do 11 m²/l

MAT



POZOSTAŁE PRODUKTY



DEKORAL ANTYPOŚLIZGOWA FARBA DO BETONU

Przeznaczona do malowania posadzek betonowych w garażach i halach o umiarkowanym ruchu pieszym lub kołowym. Polecana także na podjazdy, chodniki, podmurówki, betonowe ogrodzenia.

OPAKOWANIA: 0,75 l; 5 l

NAJWAŻNIEJSZE CECHY

- Antypoślizgowa
- Odporna na ścieranie
- Zapobiega pyleniu posadzek
- Do wnętrza i na zewnątrz

DANE TECHNICZNE

- Liczba warstw: 2
- Wydajność: do 8 m²/l



DEKORAL LAKIER TRANSPARENTNY

Lakier przeznaczony do ochrony i dekoracji ścian, jako dodatkowa warstwa ochronna na powierzchni pomalowane uprzednio odpornymi na szorowanie farbami. Dzięki swoim właściwościom ochronnym lakier może być stosowany wszędzie tam, gdzie chcemy uzyskać łatwe do utrzymania w czystości powierzchnie. Szczególnie polecany do pomieszczeń intensywnie użytkowanych, jak pokoje dziecięce, korytarze, klatki schodowe oraz do obiektów użyteczności publicznej. Idealny do malowania lamperii.

OPAKOWANIA: 1 l

NAJWAŻNIEJSZE CECHY

- Łatwa aplikacja
- Odporna na szorowanie powierzchnia
- Ułatwia utrzymanie ścian w czystości
- Wydobywa głębię koloru

DANE TECHNICZNE

- Liczba warstw: 1-2
- Wydajność (1 warstwa): do 10 m²/l

NOWOŚĆ!

DEKORAL QUICK REMOVER

PREPARAT DO USUWANIA POWŁOK MALARSKICH

Uniwersalny preparat do usuwania powłok malarskich, jak: farby, lakiery, bejce, kleje, szpachłówki. Do wykorzystania na różnych powierzchniach: drewnie, metalu, betonie, płytkach, kostce brukowej, z wyjątkiem podłoży z tworzyw sztucznych i niektórych metali (cynk, aluminium, miedź). Może być stosowany wewnątrz i na zewnątrz pomieszczeń. Niezastąpiony w usuwaniu starych powłok malarskich oraz czyszczeniu powierzchni zabrudzonych środkami gruntującymi i klejami akrylowymi. Konsystencja żelowa ułatwia pracę na powierzchniach pionowych – preparat nie spływa.

OPAKOWANIA: 0,5 l

NAJWAŻNIEJSZE CECHY

- Szybkie działanie – już od 5 minut
- Uniwersalny – na różne powierzchnie
- Nie odbarwia drewna
- Żelowa formuła – ułatwia pracę na powierzchniach pionowych
- Skracza czas szlifowania

DANE TECHNICZNE

- Liczba warstw: 1-2
- Wydajność: do 10 m²/l

PRZYGOTUJ ŚCIANY DO MALOWANIA KROK PO KROKU

Zanim przystąpisz do malowania ścian, musisz odpowiednio je przygotować. Błędy popełnione na pierwszym etapie, np. nieprawidłowe oczyszczenie ścian, czy brak właściwego podkładu, mogą spowodować, że kolor będzie mniej trwały lub straci swoje unikalne właściwości.

1 KROK

ZADBAJ O PODŁOŻE

Usuń stare, słabo przylegające powłoki malarskie (odpryski, wyrzuszenia). Możesz to zrobić zwilżając powierzchnię wodą lub używając specjalnie przeznaczonych do tego produktów. Następnie łuszczące się fragmenty usuń za pomocą szpachelki.



2 KROK

UMYJ ŚCIANY

Mycie ścian to ważny etap prac malarskich. Jeżeli go pominiesz i pozostawisz zabrudzone podłoże, pełne plam, żaden kolor nie będzie w tym miejscu idealny. Problem pojawi się także z przyczepnością produktu. Ścianę najlepiej umyć mokrą ściereczką i mydłem malarskim, w trakcie delikatnie przemywając powierzchnię niewielką ilością czystej wody. Dzięki temu zapobiegiesz powstaniu zacieków. Na koniec całą ścianę jeszcze raz umyć czystą wodą, a następnie pozostaw do wyschnięcia.

3 KROK

GRUNT TO DOBRY PODKŁAD

Nałożenie gruntu gwarantuje jednolity kolor na ścianie, bez przebarwień czy plam. Zmniejsza też chłonność malowanych powierzchni, dzięki czemu zużyjesz mniej farby właściwej. Po wyschnięciu ścian po gruntowaniu, możesz śmiało nałożyć swój wymarzony kolor i cieszyć się jego trwałością przez wiele lat!



4 KROK

MALOWANIE CIEMNYMI KOLORAMI

Farby w tym samym kolorze, lecz pochodzące z różnych partii produkcyjnych, przed użyciem wymieszaj w jednym wiaderku! Do malowania wybierz wałek o długości runa od 12 do 14 mm, np. sznurkowy (fazowany) typu Mikrofibra. Większe ściany maluj szerokim wałkiem (25 cm). Farbę na wałek nabierz dość obficie i rozprowadź na podłożu równomiernie, ruchami pionowymi od góry do dołu. Nie maluj „suchym wałkiem”. Podczas malowania nie dopuść do powstania przeciągu w pomieszczeniu.



PPG Deco Polska Sp. z o. o.

ul. Kwidzyńska 8

51-416 Wrocław

serwis.klienta@ppg.com

infolinia: 801 11 33 11

www.dekoral.pl

Znajdź nas na:

